

TOURISM DATA SYSTEM

Informe d'ocupació
d'allotjaments turístics de la
província de Barcelona

Juny 2018

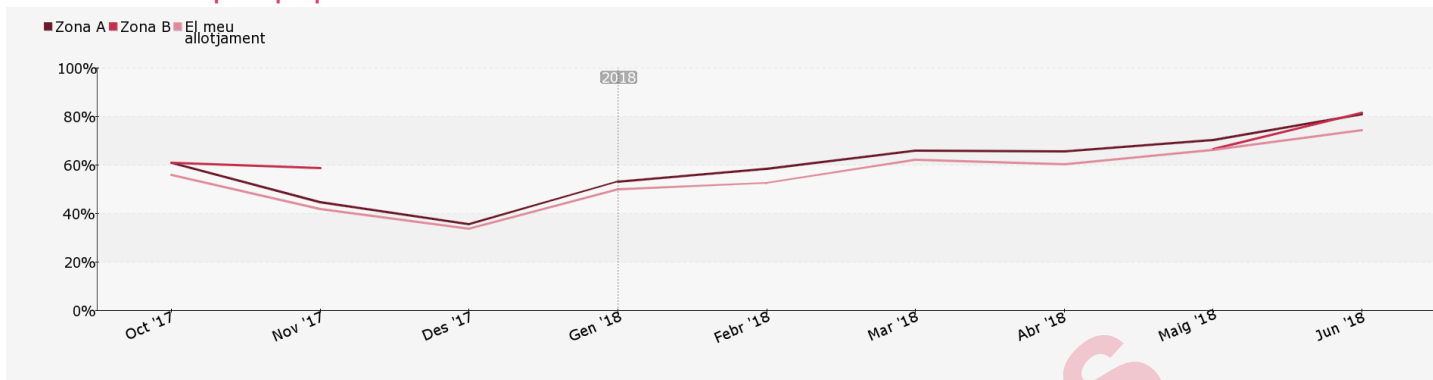
Informe per destinacions generat a
5/09/2018

- › Dades per HOTELS
- › Glossari
- › Més informació

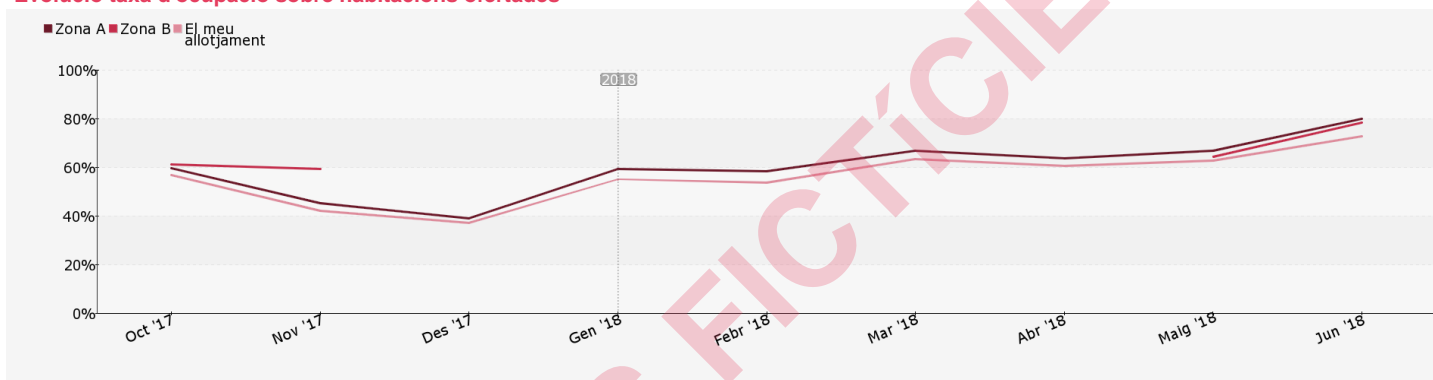


Dades per HOTELS

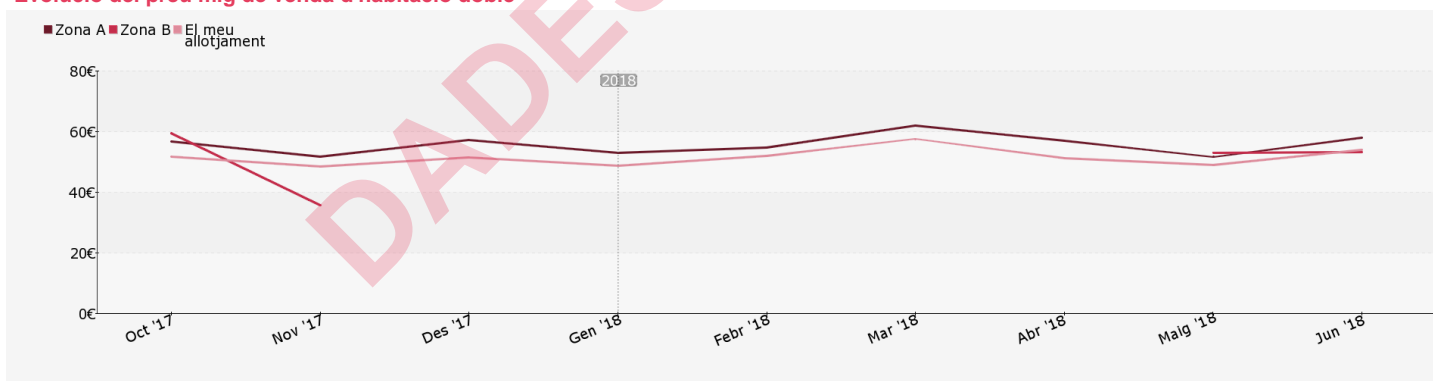
Evolució taxa d'ocupació per places en oferta



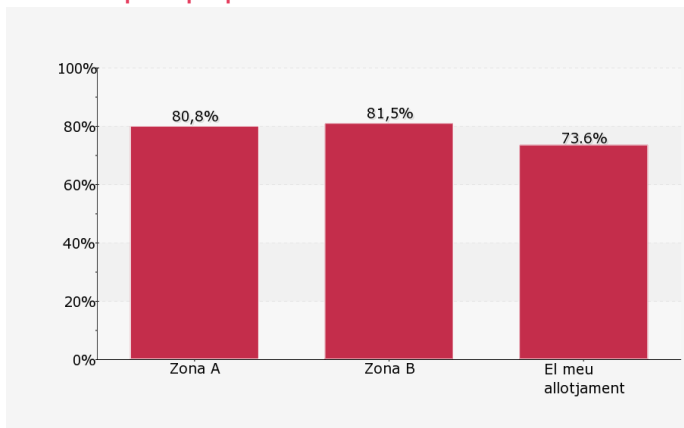
Evolució taxa d'ocupació sobre habitacions ofertades



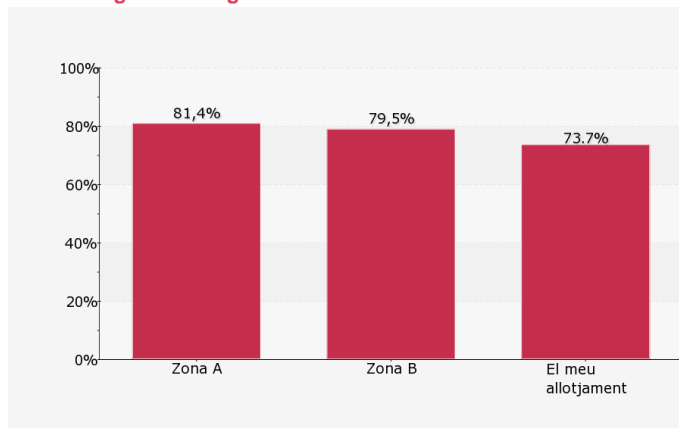
Evolució del preu mig de venda d'habitació doble



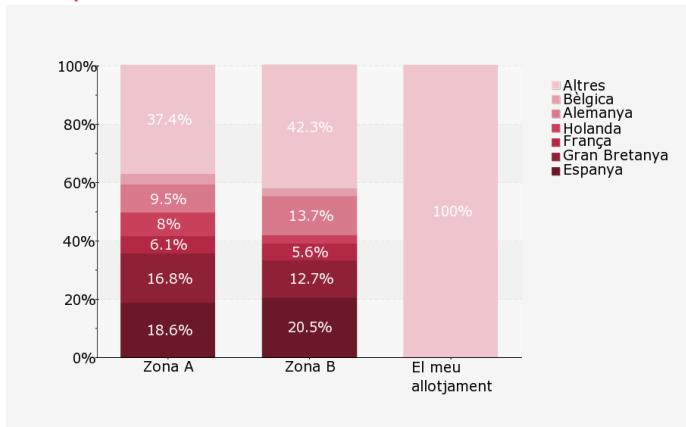
Taxa d'ocupació per places en oferta



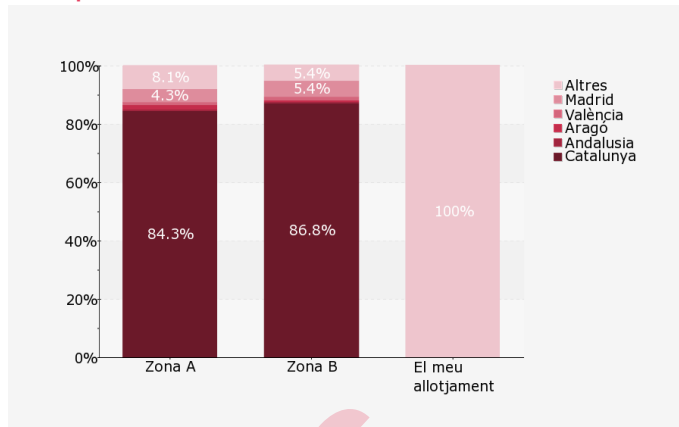
Percentatge d'estrangers



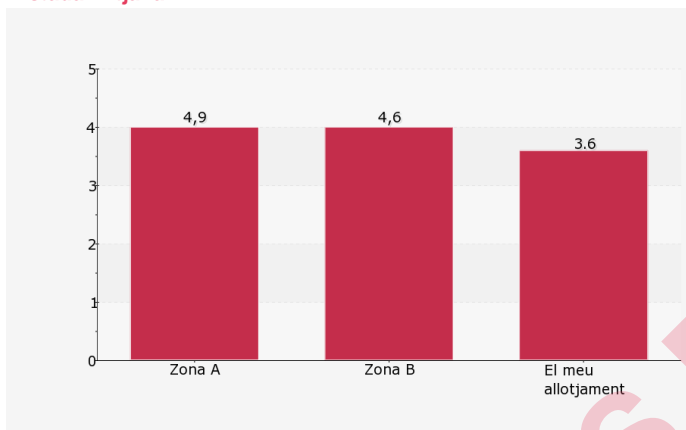
Principals mercats emissors



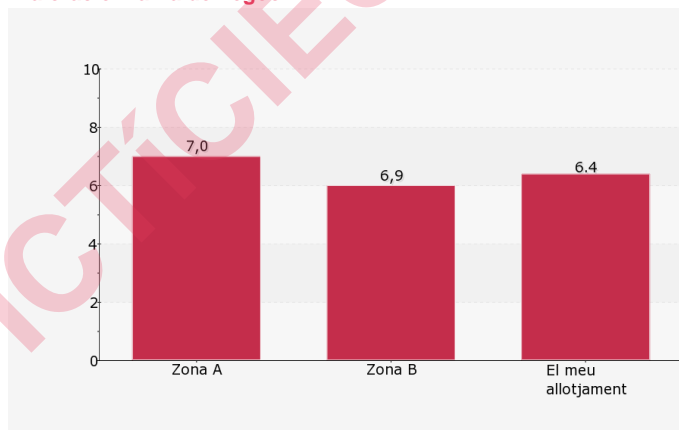
Principals mercats emissors nacionals



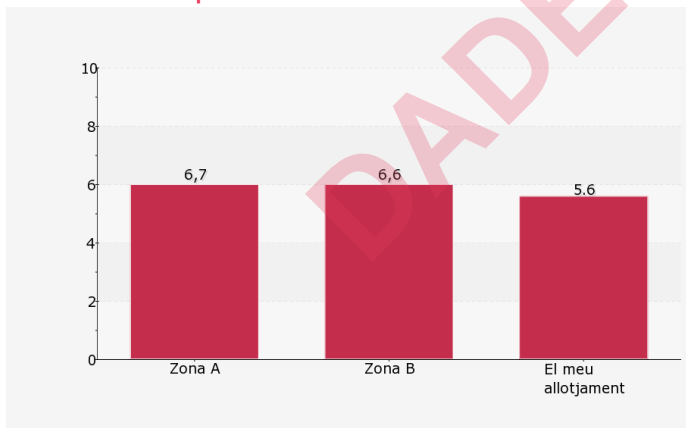
Estada mitjana



Valoració marxa de negoci



Valoració de l'ocupació



Glossari

NOTES

*Aquest és un informe fictici.

Les dades de l'any en curs són provisionals

La suma dels mercats emissors pot no sumar exactament 100 a causa de l'arrodoniment

LLEGENDA

Altres

Valoració ocupació

Escala de valoració d'ocupació en relació el que s'esperava, des de 1 (molt malament) a 10 (molt bé)

Valoració marxa negoci

Escala de valoració de la marxa del seu negoci, des de 1 (molt malament) a 10 (molt bé)

Més informació

Pot consultar més detalls en l'informe de taules o accedint a la plataforma a través del següent enllaç: demo.diba.tds.pct-turisme.cat

Si no disposa d'un nom d'usuari i contrasenya per accedir-hi, pot contactar amb Roger Calaf al correu electrònic roger.calaf@pct-turisme.cat.

TOURISM DATA SYSTEM

Informe d'ocupació d'allotjaments turístics de la província de Barcelona

Juny 2018

Informe per destinacions generat a
5/09/2018

- › Ocupació per places
- › Ocupació per habitacions
- › Percentatge de pernoctacions per mercat
- › Nombre de pernoctacions per mercat
- › Percentatge de pernoctacions per CCAA
- › Altres resultats
- › Glossari
- › Més informació



Ocupació per places

Informe ocupació 01/06/2018 - 30/06/2018 (30 nits)		Ocupació places obertes		Ocupació places totals (oferta ampliada)		Arribades turistes	Pernoctacions
		Ocupació	Llits oferts	Ocupació	Total llits		
Zona A	GLOBAL	76,9%	57.596	75,4%	58.733	307.103	1.329.250
	HOTEL (1-2*)	65,1%	3.068	60,0%	3.332	17.511	59.950
	HOTEL (3*)	80,6%	16.832	79,9%	16.995	85.494	407.229
	HOTEL (4-5*)	81,6%	15.951	81,6%	15.951	82.336	390.585
	HOTEL	79,8%	35.851	78,8%	36.278	185.342	857.764
	CAMPING	72,6%	21.633	70,3%	22.331	121.491	470.976
	ETR (CASA)	23,4%	67	23,4%	67	235	470
	ETR (HAB.)	3,0%	45	2,3%	57	34	40
	ETR	15,2%	112	13,7%	124	270	510
Zona B	GLOBAL	ND	49.429	ND	50.149	ND	ND
	HOTEL (1-2*)	61,4%	2.093	55,6%	2.313	8.904	38.554
	HOTEL (3*)	81,3%	16.518	80,5%	16.681	83.558	402.984
	HOTEL (4-5*)	82,8%	14.982	82,8%	14.982	72.740	372.323
	HOTEL	80,8%	33.593	79,8%	33.976	165.203	813.861
	CAMPING	73,4%	15.821	71,9%	16.158	80.693	348.312
	ETR (HAB.)	ND	15	ND	15	ND	ND
	ETR	ND	15	ND	15	ND	ND
Zona C	GLOBAL	ND	13.969	ND	14.175	ND	ND
	HOTEL (1-2*)	59,1%	1.442	53,5%	1.593	6.169	25.558
	HOTEL (3*)	84,1%	7.934	83,5%	7.989	43.524	200.171
	HOTEL (4-5*)	86,4%	2.367	86,4%	2.367	13.061	61.374
	HOTEL	81,5%	11.743	80,1%	11.949	62.754	287.103
	CAMPING	ND	2.226	ND	2.226	ND	ND
Zona D	GLOBAL	85,1%	13.577	82,6%	13.983	80.612	346.505
	HOTEL (1-2*)	64,0%	203	47,8%	272	1.044	3.898
	HOTEL (3*)	83,6%	4.375	83,6%	4.375	20.515	109.718
	HOTEL (4-5*)	86,8%	1.933	86,8%	1.933	11.270	50.349
	HOTEL	83,9%	6.511	83,1%	6.580	32.829	163.965
	CAMPING	86,1%	7.066	82,2%	7.403	47.782	182.540

Ocupació per habitacions

Informe ocupació 01/06/2018 - 30/06/2018 (30 nits)		Taxa d'ocupació sobre habitacions / apartaments / unitats d'acampada oferts		Taxa d'ocupació sobre total habitacions / apartaments / unitats d'acampada		Habitacions / apartaments / unitats d'acampada ocupats
		Ocupació	Unitats totals	Ocupació	Unitats totals	
Zona A	GLOBAL	--	--	--	--	--
	HOTEL (1-2*)	63,7%	1.526	58,3%	1.666	29.157
	HOTEL (3*)	78,4%	8.030	77,8%	8.092	188.768
	HOTEL (4-5*)	83,5%	7.338	83,5%	7.338	183.728
	HOTEL	79,3%	16.894	78,3%	17.096	401.657
	CAMPING	59,9%	6.735	57,9%	6.968	121.040
	ETR (CASA)	21,8%	11	21,8%	11	72
	ETR (HAB.)	3,6%	22	3,0%	27	24
	ETR	--	--	--	--	--
Zona B	GLOBAL	--	--	--	--	--
	HOTEL (1-2*)	61,4%	984	54,9%	1.100	18.112
	HOTEL (3*)	78,9%	7.870	78,3%	7.932	186.382
	HOTEL (4-5*)	83,8%	6.877	83,8%	6.877	172.926
	HOTEL	80,0%	15.731	79,1%	15.909	377.423
	CAMPING	63,5%	4.921	62,1%	5.032	93.808
	ETR (HAB.)	ND	7	ND	7	ND
	ETR	--	--	--	--	--
Zona C	GLOBAL	--	--	--	--	--
	HOTEL (1-2*)	59,2%	664	52,9%	744	11.815
	HOTEL (3*)	80,1%	3.874	79,6%	3.903	93.148
	HOTEL (4-5*)	82,9%	1.075	82,9%	1.075	26.733
	HOTEL	78,2%	5.613	76,7%	5.722	131.697
	CAMPING	ND	741	ND	741	ND
Zona D	GLOBAL	--	--	--	--	--
	HOTEL (1-2*)	62,5%	92	45,1%	128	1.731
	HOTEL (3*)	79,5%	2.159	79,5%	2.159	51.522
	HOTEL (4-5*)	87,9%	951	87,9%	951	25.074
	HOTEL	81,5%	3.202	80,6%	3.238	78.327
	CAMPING	67,7%	2.066	64,2%	2.177	41.948

Percentatge de pernoctacions per mercat

Informe ocupació 01/06/2018 - 30/06/2018 (30 nits)		Percentatge de pernoctacions per mercat															
		ESP	GB	IR	FR	NL	DL	BG	IT	RU	EE.UU + Canadà	Portugal	SUI	SCA	JAP	XIN	ALT
Zona A	GLOBAL	43,6%	10,5%	0,4%	6,1%	5,8%	7,5%	2,3%	1,1%	8,0%	0,3%	0,5%	0,3%	0,7%	0,0%	0,3%	12,5%
	HOTEL (1-2*)	40,0%	5,3%	0,2%	18,4%	5,3%	9,5%	1,7%	0,9%	7,4%	1,3%	1,1%	0,7%	2,5%	0,0%	0,0%	5,6%
	HOTEL (3*)	19,6%	14,7%	0,9%	5,7%	6,8%	11,0%	3,8%	1,6%	12,7%	0,6%	1,1%	0,6%	1,2%	0,0%	0,3%	19,3%
	HOTEL (4-5*)	18,3%	19,4%	0,5%	5,7%	8,9%	7,3%	3,3%	1,5%	12,9%	0,2%	0,2%	0,2%	0,7%	0,0%	0,7%	20,1%
	HOTEL	20,4%	16,2%	0,7%	6,6%	7,6%	9,2%	3,4%	1,5%	12,4%	0,5%	0,7%	0,4%	1,1%	0,0%	0,5%	18,7%
	CAMPING	85,8%	0,2%	0,0%	5,3%	2,5%	4,5%	0,3%	0,3%	0,0%	0,0%	0,0%	0,0%	0,0%	0,0%	0,0%	1,1%
	ETR (CASA)	100,0%	0,0%	0,0%	0,0%	0,0%	0,0%	0,0%	0,0%	0,0%	0,0%	0,0%	0,0%	0,0%	0,0%	0,0%	0,0%
	ETR (HAB.)	100,0%	0,0%	0,0%	0,0%	0,0%	0,0%	0,0%	0,0%	0,0%	0,0%	0,0%	0,0%	0,0%	0,0%	0,0%	0,0%
Zona B	GLOBAL	ND	ND	ND	ND	ND	ND	ND	ND	ND	ND	ND	ND	ND	ND	ND	ND
	HOTEL (1-2*)	32,9%	6,6%	0,2%	16,9%	7,4%	12,3%	2,0%	0,4%	10,6%	0,4%	0,0%	0,5%	3,3%	0,0%	0,0%	6,6%
	HOTEL (3*)	19,2%	14,8%	0,9%	5,7%	6,9%	11,1%	3,9%	1,6%	12,8%	0,6%	1,1%	0,6%	1,2%	0,0%	0,3%	19,4%
	HOTEL (4-5*)	16,5%	20,0%	0,6%	5,5%	9,2%	7,4%	3,4%	1,5%	13,5%	0,2%	0,2%	0,2%	0,6%	0,0%	0,7%	20,5%
	HOTEL	18,6%	16,8%	0,7%	6,1%	8,0%	9,5%	3,6%	1,5%	13,0%	0,4%	0,6%	0,4%	1,0%	0,0%	0,5%	19,3%
	CAMPING	88,5%	0,1%	0,0%	3,9%	1,3%	5,5%	0,4%	0,0%	0,0%	0,0%	0,0%	0,0%	0,0%	0,0%	0,0%	0,3%
	ETR (HAB.)	ND	ND	ND	ND	ND	ND	ND	ND	ND	ND	ND	ND	ND	ND	ND	ND
	ETR	ND	ND	ND	ND	ND	ND	ND	ND	ND	ND	ND	ND	ND	ND	ND	ND
Zona C	GLOBAL	ND	ND	ND	ND	ND	ND	ND	ND	ND	ND	ND	ND	ND	ND	ND	ND
	HOTEL (1-2*)	35,4%	7,3%	0,3%	14,0%	2,8%	16,2%	0,4%	0,6%	6,8%	0,5%	0,0%	0,7%	5,0%	0,0%	0,0%	9,9%
	HOTEL (3*)	18,4%	13,0%	1,0%	4,5%	2,7%	13,0%	2,9%	2,1%	18,1%	0,3%	1,5%	0,9%	1,9%	0,0%	0,1%	19,4%
	HOTEL (4-5*)	21,1%	14,0%	0,7%	5,3%	2,9%	14,9%	1,9%	3,3%	10,9%	0,1%	0,4%	0,1%	0,3%	0,0%	2,2%	21,8%
	HOTEL	20,5%	12,7%	0,9%	5,6%	2,8%	13,7%	2,5%	2,3%	15,6%	0,2%	1,1%	0,7%	1,9%	0,0%	0,5%	19,1%
	CAMPING	ND	ND	ND	ND	ND	ND	ND	ND	ND	ND	ND	ND	ND	ND	ND	ND
Zona D	GLOBAL	61,2%	8,1%	0,2%	5,8%	4,7%	5,1%	2,3%	0,4%	3,7%	0,4%	0,2%	0,2%	0,3%	0,0%	0,5%	6,9%
	HOTEL (1-2*)	16,9%	16,9%	0,0%	16,9%	0,0%	15,8%	16,9%	0,0%	16,4%	0,0%	0,0%	0,0%	0,0%	0,0%	0,0%	0,0%
	HOTEL (3*)	25,2%	14,4%	0,6%	8,5%	10,5%	11,0%	4,9%	0,7%	4,4%	1,4%	0,5%	0,2%	0,5%	0,0%	1,0%	16,2%
	HOTEL (4-5*)	18,2%	23,0%	0,4%	4,8%	9,6%	9,5%	3,7%	1,1%	14,2%	0,1%	0,1%	0,7%	1,1%	0,0%	1,1%	12,4%
	HOTEL	22,8%	17,1%	0,5%	7,5%	10,0%	10,7%	4,8%	0,8%	7,7%	0,9%	0,4%	0,3%	0,6%	0,0%	1,0%	14,6%
	CAMPING	95,7%	0,0%	0,0%	4,3%	0,0%	0,0%	0,0%	0,0%	0,0%	0,0%	0,0%	0,0%	0,0%	0,0%	0,0%	0,0%

Nombre de pernoctacions per mercat

Informe ocupació 01/06/2018 - 30/06/2018 (30 nits)		Nombre de pernoctacions per mercat															
		ESP	GB	IR	FR	NL	DL	BG	IT	RU	EE.UU + Canadà	Portugal	SUI	SCA	JAP	XIN	ALT
Zona A	GLOBAL	580K	140K	6K	81K	77K	100K	31K	14K	107K	4K	6K	4K	9K	52	4K	166K
	HOTEL (1-2*)	24K	3K	125	11K	3K	6K	1K	537	4K	770	658	400	2K	9	12	3K
	HOTEL (3*)	80K	60K	4K	23K	28K	45K	16K	7K	52K	2K	5K	2K	5K	28	1K	79K
	HOTEL (4-5*)	71K	76K	2K	22K	35K	28K	13K	6K	50K	935	786	891	3K	16	3K	78K
	HOTEL	175K	139K	6K	56K	66K	79K	30K	13K	107K	4K	6K	4K	9K	52	4K	161K
	CAMPING	404K	1K	0	25K	12K	21K	1K	1K	0	72	195	0	0	0	0	5K
	ETR (CASA)	470	0	0	0	0	0	0	0	0	0	0	0	0	0	0	0
	ETR (HAB.)	40	0	0	0	0	0	0	0	0	0	0	0	0	0	0	0
ETR	510	0	0	0	0	0	0	0	0	0	0	0	0	0	0	0	
Zona B	GLOBAL	ND	ND	ND	ND	ND	ND	ND	ND	ND	ND	ND	ND	ND	ND	ND	ND
	HOTEL (1-2*)	13K	3K	75	7K	3K	5K	773	146	4K	138	0	182	1K	0	0	3K
	HOTEL (3*)	77K	60K	4K	23K	28K	45K	16K	6K	52K	2K	5K	2K	5K	20	1K	78K
	HOTEL (4-5*)	62K	75K	2K	21K	34K	27K	13K	6K	50K	571	607	788	2K	1	2K	76K
	HOTEL	152K	137K	6K	50K	65K	77K	29K	12K	106K	3K	5K	3K	8K	20	4K	157K
	CAMPING	308K	495	0	14K	4K	19K	1K	0	0	0	0	0	0	0	0	1K
	ETR (HAB.)	ND	ND	ND	ND	ND	ND	ND	ND	ND	ND	ND	ND	ND	ND	ND	ND
	ETR	ND	ND	ND	ND	ND	ND	ND	ND	ND	ND	ND	ND	ND	ND	ND	ND
Zona C	GLOBAL	ND	ND	ND	ND	ND	ND	ND	ND	ND	ND	ND	ND	ND	ND	ND	ND
	HOTEL (1-2*)	9K	2K	75	4K	711	4K	113	146	2K	138	0	182	1K	0	0	3K
	HOTEL (3*)	37K	26K	2K	9K	5K	26K	6K	4K	36K	503	3K	2K	4K	20	177	39K
	HOTEL (4-5*)	13K	9K	404	3K	2K	9K	1K	2K	7K	71	235	32	207	1	1K	13K
	HOTEL	59K	36K	2K	16K	8K	39K	7K	6K	45K	711	3K	2K	5K	20	2K	55K
	CAMPING	ND	ND	ND	ND	ND	ND	ND	ND	ND	ND	ND	ND	ND	ND	ND	ND
Zona D	GLOBAL	212K	28K	819	20K	16K	18K	8K	1K	13K	2K	585	537	1K	0	2K	24K
	HOTEL (1-2*)	660	660	0	660	0	616	660	0	641	0	0	0	0	0	0	0
	HOTEL (3*)	28K	16K	640	9K	12K	12K	5K	789	5K	1K	532	202	514	0	1K	18K
	HOTEL (4-5*)	9K	12K	179	2K	5K	5K	2K	567	7K	66	53	335	535	0	564	6K
	HOTEL	37K	28K	819	12K	16K	18K	8K	1K	13K	2K	585	537	1K	0	2K	24K
	CAMPING	175K	0	0	8K	0	0	0	0	0	0	0	0	0	0	0	0

Percentatge de pernoctacions per CCAA

Informe ocupació 01/06/2018 - 30/06/2018 (30 nits)		Percentatge de pernoctacions per CCAA																	
		Catalunya	Andalusia	Aragó	Astúries	Balears	Canàries	Cantàbria	Castella Ll.	Castella M.	València	Extrem.	Galícia	Madrid	Múrcia	Navarra	País Basc	La Rioja	Ceuta i M.
Zona A	GLOBAL	40,9%	0,1%	0,2%	0,0%	0,0%	0,0%	0,0%	0,2%	0,1%	0,2%	0,0%	0,3%	0,8%	0,1%	0,1%	0,4%	0,1%	0,0%
	HOTEL (1-2*)	27,7%	0,7%	0,4%	0,0%	0,1%	0,3%	0,0%	0,3%	0,6%	0,7%	0,1%	5,8%	1,6%	0,0%	0,0%	1,6%	0,1%	0,0%
	HOTEL (3*)	16,6%	0,1%	0,1%	0,0%	0,1%	0,0%	0,0%	0,4%	0,1%	0,2%	0,0%	0,1%	1,1%	0,0%	0,1%	0,5%	0,1%	0,0%
	HOTEL (4-5*)	14,5%	0,2%	0,5%	0,1%	0,0%	0,0%	0,0%	0,3%	0,1%	0,3%	0,0%	0,1%	1,1%	0,2%	0,2%	0,4%	0,2%	0,0%
	HOTEL	16,4%	0,2%	0,3%	0,1%	0,1%	0,1%	0,0%	0,3%	0,1%	0,3%	0,0%	0,5%	1,1%	0,1%	0,2%	0,5%	0,2%	0,0%
	CAMPING	85,3%	0,0%	0,1%	0,0%	0,0%	0,0%	0,0%	0,1%	0,0%	0,0%	0,0%	0,0%	0,2%	0,0%	0,0%	0,2%	0,0%	0,0%
	ETR (CASA)	87,3%	0,0%	0,0%	0,0%	0,0%	12,7%	0,0%	0,0%	0,0%	0,0%	0,0%	0,0%	0,0%	0,0%	0,0%	0,0%	0,0%	0,0%
	ETR (HAB.)	100,0%	0,0%	0,0%	0,0%	0,0%	0,0%	0,0%	0,0%	0,0%	0,0%	0,0%	0,0%	0,0%	0,0%	0,0%	0,0%	0,0%	0,0%
	ETR	88,3%	0,0%	0,0%	0,0%	0,0%	11,7%	0,0%	0,0%	0,0%	0,0%	0,0%	0,0%	0,0%	0,0%	0,0%	0,0%	0,0%	
Zona B	GLOBAL	ND	ND	ND	ND	ND	ND	ND	ND	ND	ND	ND	ND	ND	ND	ND	ND	ND	ND
	HOTEL (1-2*)	27,7%	0,5%	0,1%	0,0%	0,0%	0,0%	0,0%	0,0%	0,6%	0,0%	0,0%	1,1%	0,9%	0,0%	0,0%	1,9%	0,0%	0,0%
	HOTEL (3*)	16,4%	0,1%	0,1%	0,0%	0,1%	0,0%	0,0%	0,4%	0,1%	0,2%	0,0%	0,1%	1,0%	0,0%	0,1%	0,4%	0,1%	0,1%
	HOTEL (4-5*)	13,5%	0,2%	0,5%	0,1%	0,0%	0,0%	0,0%	0,2%	0,1%	0,3%	0,0%	0,0%	0,5%	0,2%	0,2%	0,4%	0,2%	0,0%
	HOTEL	15,6%	0,1%	0,3%	0,1%	0,0%	0,0%	0,0%	0,3%	0,1%	0,2%	0,0%	0,1%	0,8%	0,1%	0,1%	0,5%	0,1%	0,0%
	CAMPING	88,0%	0,0%	0,1%	0,0%	0,0%	0,0%	0,0%	0,1%	0,0%	0,0%	0,0%	0,0%	0,1%	0,0%	0,0%	0,1%	0,0%	0,0%
	ETR (HAB.)	ND	ND	ND	ND	ND	ND	ND	ND	ND	ND	ND	ND	ND	ND	ND	ND	ND	ND
		ETR	ND	ND	ND	ND	ND	ND	ND	ND	ND	ND	ND	ND	ND	ND	ND	ND	ND
Zona C	GLOBAL	ND	ND	ND	ND	ND	ND	ND	ND	ND	ND	ND	ND	ND	ND	ND	ND	ND	ND
	HOTEL (1-2*)	27,9%	0,8%	0,2%	0,0%	0,0%	0,0%	0,0%	0,0%	0,8%	0,0%	0,0%	1,6%	1,4%	0,0%	0,0%	2,8%	0,0%	0,0%
	HOTEL (3*)	15,9%	0,0%	0,1%	0,0%	0,0%	0,0%	0,0%	0,4%	0,1%	0,3%	0,0%	0,0%	1,2%	0,0%	0,1%	0,1%	0,0%	0,0%
	HOTEL (4-5*)	19,8%	0,1%	0,0%	0,0%	0,0%	0,0%	0,0%	0,1%	0,0%	0,4%	0,0%	0,0%	0,6%	0,0%	0,0%	0,0%	0,0%	0,0%
	HOTEL	17,8%	0,1%	0,1%	0,0%	0,0%	0,0%	0,0%	0,3%	0,1%	0,3%	0,0%	0,2%	1,1%	0,0%	0,1%	0,3%	0,0%	0,0%
	CAMPING	ND	ND	ND	ND	ND	ND	ND	ND	ND	ND	ND	ND	ND	ND	ND	ND	ND	ND
Zona D	GLOBAL	59,9%	0,0%	0,1%	0,0%	0,0%	0,0%	0,0%	0,1%	0,0%	0,1%	0,0%	0,0%	0,5%	0,0%	0,0%	0,4%	0,0%	0,0%
	HOTEL (1-2*)	16,9%	0,0%	0,0%	0,0%	0,0%	0,0%	0,0%	0,0%	0,0%	0,0%	0,0%	0,0%	0,0%	0,0%	0,0%	0,0%	0,0%	0,0%
	HOTEL (3*)	21,9%	0,0%	0,1%	0,0%	0,0%	0,0%	0,0%	0,2%	0,0%	0,0%	0,0%	0,1%	1,4%	0,0%	0,1%	1,2%	0,0%	0,0%
	HOTEL (4-5*)	16,2%	0,2%	0,3%	0,1%	0,0%	0,0%	0,0%	0,2%	0,0%	0,2%	0,0%	0,0%	0,4%	0,1%	0,1%	0,2%	0,2%	0,0%
	HOTEL	20,0%	0,1%	0,1%	0,0%	0,0%	0,0%	0,0%	0,2%	0,0%	0,1%	0,0%	0,0%	1,1%	0,0%	0,1%	0,9%	0,1%	0,0%
	CAMPING	95,7%	0,0%	0,0%	0,0%	0,0%	0,0%	0,0%	0,0%	0,0%	0,0%	0,0%	0,0%	0,0%	0,0%	0,0%	0,0%	0,0%	0,0%

Altres resultats

Informe ocupació 01/06/2018 - 30/06/2018 (30 nits)		Mitjana nits estada 2018	Preu mitjà de comercialització					Valoració ocupació 2018	Valoració marca negoci 2018	Previsió d'ocupació	
			Nits	Habitació doble	Bungalow	Parcel·la	Apartament 2-4 pax				Apartament 4-6 pax
Zona A	GLOBAL	4,3	--	--	--	--	--	--	6,5	6,7	67,0%
	HOTEL (1-2*)	3,4	59,10€	--	--	--	--	--	5,6	6,2	66,1%
	HOTEL (3*)	4,8	49,94€	--	--	--	--	--	7,0	7,2	70,8%
	HOTEL (4-5*)	4,7	67,72€	--	--	--	--	--	7,5	7,5	69,8%
	HOTEL	4,6	58,74€	--	--	--	--	--	6,7	6,9	69,9%
	CAMPING	3,9	--	83,46€	24,62€	--	--	--	6,2	6,6	62,2%
	ETR (CASA)	2,0	--	--	--	--	--	366,14€	5,3	4,6	52,3%
	ETR (HAB.)	1,1	--	--	--	--	--	60,00€	1,1	1,8	2,8%
	ETR	1,9	--	--	--	--	--	--	3,6	3,5	32,3%
Zona B	GLOBAL	ND	--	--	--	--	--	--	ND	ND	ND
	HOTEL (1-2*)	4,3	57,45€	--	--	--	--	--	5,2	5,8	67,0%
	HOTEL (3*)	4,8	49,66€	--	--	--	--	--	7,0	7,3	71,5%
	HOTEL (4-5*)	5,1	66,79€	--	--	--	--	--	7,6	7,5	70,3%
	HOTEL	4,9	57,89€	--	--	--	--	--	6,7	7,0	70,7%
	CAMPING	4,3	--	81,31€	24,46€	--	--	--	6,5	6,6	60,5%
	ETR (HAB.)	ND	--	--	--	--	--	--	ND	ND	ND
	ETR	ND	--	--	--	--	--	--	ND	ND	ND
Zona C	GLOBAL	ND	--	--	--	--	--	--	ND	ND	ND
	HOTEL (1-2*)	4,1	58,09€	--	--	--	--	--	5,4	5,7	68,1%
	HOTEL (3*)	4,6	47,25€	--	--	--	--	--	7,3	7,6	80,3%
	HOTEL (4-5*)	4,7	71,73€	--	--	--	--	--	6,9	6,8	67,4%
	HOTEL	4,6	53,19€	--	--	--	--	--	6,6	6,9	76,2%
	CAMPING	ND	--	ND	ND	--	--	--	ND	ND	ND
Zona D	GLOBAL	4,3	--	--	--	--	--	--	6,8	6,6	73,4%
	HOTEL (1-2*)	3,7	46,36€	--	--	--	--	--	5,5	5,5	72,4%
	HOTEL (3*)	5,3	53,38€	--	--	--	--	--	7,1	7,1	67,5%
	HOTEL (4-5*)	4,5	72,23€	--	--	--	--	--	8,6	7,6	57,4%
	HOTEL	5,0	59,26€	--	--	--	--	--	7,1	6,8	64,7%
	CAMPING	3,8	--	83,04€	28,68€	--	--	--	6,1	6,1	81,5%

Informe ocupació 01/06/2018 - 30/06/2018 (30 nits)		Motius de l'estada					Canal de reserves			Segment d'ocupació			
		Feina o negocis	Salut	Vacances	Activitats esportives	Altres	IDS - Internet	GDS - CRS	Directe	Individual	Grups		
Zona A	GLOBAL	0,0%	0,0%	0,0%	0,0%	0,0%	0,0%	0,0%	0,0%	0,0%	0,0%	0,0%	
	HOTEL (1-2*)	0,0%	0,0%	0,0%	0,0%	0,0%	0,0%	0,0%	0,0%	0,0%	0,0%	0,0%	
	HOTEL (3*)	0,0%	0,0%	0,0%	0,0%	0,0%	0,0%	0,0%	0,0%	0,0%	0,0%	0,0%	
	HOTEL (4-5*)	0,0%	0,0%	0,0%	0,0%	0,0%	0,0%	0,0%	0,0%	0,0%	0,0%	0,0%	
	HOTEL	0,0%	0,0%	0,0%	0,0%	0,0%	0,0%	0,0%	0,0%	0,0%	0,0%	0,0%	
	CAMPING	--	--	--	--	--	--	--	--	--	--	--	--
	ETR (CASA)	--	--	--	--	--	--	--	--	--	--	--	--
	ETR (HAB.)	--	--	--	--	--	--	--	--	--	--	--	--
Zona B	GLOBAL	ND	ND	ND	ND	ND	ND	ND	ND	ND	ND	ND	
	HOTEL (1-2*)	0,0%	0,0%	0,0%	0,0%	0,0%	0,0%	0,0%	0,0%	0,0%	0,0%	0,0%	
	HOTEL (3*)	0,0%	0,0%	0,0%	0,0%	0,0%	0,0%	0,0%	0,0%	0,0%	0,0%	0,0%	
	HOTEL (4-5*)	0,0%	0,0%	0,0%	0,0%	0,0%	0,0%	0,0%	0,0%	0,0%	0,0%	0,0%	
	HOTEL	0,0%	0,0%	0,0%	0,0%	0,0%	0,0%	0,0%	0,0%	0,0%	0,0%	0,0%	
	CAMPING	--	--	--	--	--	--	--	--	--	--	--	--
	ETR (HAB.)	--	--	--	--	--	--	--	--	--	--	--	--
	ETR	--	--	--	--	--	--	--	--	--	--	--	--
Zona C	GLOBAL	ND	ND	ND	ND	ND	ND	ND	ND	ND	ND	ND	
	HOTEL (1-2*)	0,0%	0,0%	0,0%	0,0%	0,0%	0,0%	0,0%	0,0%	0,0%	0,0%	0,0%	
	HOTEL (3*)	0,0%	0,0%	0,0%	0,0%	0,0%	0,0%	0,0%	0,0%	0,0%	0,0%	0,0%	
	HOTEL (4-5*)	0,0%	0,0%	0,0%	0,0%	0,0%	0,0%	0,0%	0,0%	0,0%	0,0%	0,0%	
	HOTEL	0,0%	0,0%	0,0%	0,0%	0,0%	0,0%	0,0%	0,0%	0,0%	0,0%	0,0%	
	CAMPING	--	--	--	--	--	--	--	--	--	--	--	--
Zona D	GLOBAL	0,0%	0,0%	0,0%	0,0%	0,0%	0,0%	0,0%	0,0%	0,0%	0,0%	0,0%	
	HOTEL (1-2*)	0,0%	0,0%	0,0%	0,0%	0,0%	0,0%	0,0%	0,0%	0,0%	0,0%	0,0%	
	HOTEL (3*)	0,0%	0,0%	0,0%	0,0%	0,0%	0,0%	0,0%	0,0%	0,0%	0,0%	0,0%	
	HOTEL (4-5*)	0,0%	0,0%	0,0%	0,0%	0,0%	0,0%	0,0%	0,0%	0,0%	0,0%	0,0%	
	CAMPING	--	--	--	--	--	--	--	--	--	--	--	--

Glossari

NOTES

*Aquest és un informe fictici.

Les dades de l'any en curs són provisionals

La suma dels mercats emissors pot no sumar exactament 100 a causa de l'arrodoniment

La suma de les arribades de turistes i les pernотacions pot no coincidir exactament a causa de l'arrodoniment

LLEGENDA

Distribució de pernотacions per mercat

ESP Espanyols (inclou catalans)

Mercats emissors

GB	Britànics
IR	Irlandesos
FR	Francesos
NL	Holandesos
DL	Alemanys
BG	Belgues
IT	Italians
RU	Russos
EE.UU	Estatunidencs
SUI	Suïssos
SCA	d'Escandinàvia
JAP	Japonesos
XIN	Xinesos
ALT	Altres mercats emissors

Altres

ETR	Establiments de turisme rural
CASA	Casa sencera
HAB.	Per habitació
NUM	Nombre
ND	No disponible
Valoració ocupació	Escala de valoració d'ocupació en relació el que s'esperava, des de 1 (molt malament) a 10 (molt bé)
Valoració marxa negoci	Escala de valoració de la marxa del seu negoci, des de 1 (molt malament) a 10 (molt bé)

Més informació

Pot consultar més detalls en l'informe de taules o accedint a la plataforma a través del següent enllaç: demo.diba.tds.pct-turisme.cat

Si no disposa d'un nom d'usuari i contrasenya per accedir-hi, pot contactar amb Roger Calaf al correu electrònic roger.calaf@pct-turisme.cat.